

# ESTERAMOS



Primaria  
2  
Religión  
por proyectos  
EDELVIVES  
kumi

Autores

Carmen Pellicer  
Martín Varela

## Índice

Ponte en marcha	6
Compañeros de camino	8
Experiencias que nos interpelan	10
La Palabra que nos lee	12
Comprendemos nuestra fe	16
La cultura nos habla de Dios	20
Rompiendo moldes	22
Coge el testigo	24
Anunciamos lo que somos	26
Párate y mira	30

# Presentación

## Esperamos sorpresas

¡3, 2, 1! Cuando esperamos un día con mucha ilusión el tiempo se convierte en una cuenta atrás, llena de impaciencia, de ilusión y de alegría por lo que está por venir. ¿A que sí? Así lo experimentas cuando esperas tu cumpleaños, o el día de Reyes, o cuando va a nacer un hermanito.

Pues tenemos una buena noticia que darte: ¡Esperamos sorpresas! ¿Estás preparado? Escoge a tus *Compañeros de camino*, porque tendréis que hacer un precioso calendario de Adviento; una bonita cuenta atrás hacia el gran día. ¿Ya sabes qué día esperamos? ¡El nacimiento de Jesús!


Te pondrás muy cerquita de María, su madre, que esperaba la llegada de su hijo Jesús con la ilusión con la que tus papás te esperaban a ti cuando ibas a nacer. Verás un cuadro de Klimt que te hablará de esta espera con colores y trazos. La película *Natividad* te ayudará a recorrer los nueve meses de espera de Jesús desde el día a día de María y José. Te va a gustar mucho.

*La Palabra que nos lee* también nos habla de esperar y de esperanza. La anunciación del nacimiento de Juan Bautista y la anunciación a María te van a mostrar las diferentes actitudes ante la llegada de Dios a nuestra vida: rechazo o acogida. Estar preparados con los brazos abiertos y las lámparas encendidas, o perdernos la fiesta. Hemos de estar muy atentos a Jesús, porque él viene cada día a nuestra vida. ¡No nos lo podemos perder!

Algunos personajes que conocerás en *Rompiendo moldes* te van a acercar a diferentes modos de acoger a Jesús, que nació fuera de su pueblo y no tenía casa. Si estás atento a quién puede necesitar una mano a tu alrededor, tú puedes coger el *testigo* de estas acciones solidarias.

Llegará al final el momento de *anunciar lo que somos*. Haremos un calendario de Adviento creativo, original y lleno de pequeños regalos, en el que escribiremos acciones para esperar a Jesús, compromisos que nos ayuden a estar atentos. Lunes, martes, miércoles... ¡Los días vuelan y en nada estamos en Navidad!

Nos preparamos, porque ¡Esperamos sorpresas!



# PONTE EN MARCHA



¿Qué vamos a hacer?

Tal vez conozcas los calendarios de Adviento. Seguramente, alguna vez has comido las chocolatinas de estos calendarios. ¿Pero sabes qué sentido tienen los calendarios de Adviento? ¿Por qué tenemos expectativas ante la llegada de Jesús en Navidad? ¿Cuál es la gran sorpresa que esperamos?

Cuando sabemos que va a ocurrir algo que nos produce alegría y emoción estamos inquietos, expectantes, entusiasmados...

Haced una lista de acontecimientos que deseamos mucho que se produzcan.

- ¿Cómo nos sentimos antes de que lleguen?
- ¿Cómo nos preparamos para esos acontecimientos?



¿Qué queremos comprender?

- 1 Relacionar los sentimientos positivos de espera con el despertar al conocimiento de Jesús.
- 2 Aprender qué significa la espera cristiana que vivimos en el tiempo de Adviento.



Nuestro desafío

Vamos a conocer el significado de los calendarios de Adviento y a elaborar uno muy original y creativo.

# Compañeros de camino

## Crea tu equipo

1 Completa la tabla con tus respuestas y las de tus compañeros de equipo.



Escribe los nombres de los miembros del equipo.	¿Cuál es tu acontecimiento favorito?	¿Qué emociones sientes antes de que ocurra? Escribe o dibuja un emoticono.	¿Cómo te preparas para recibirlo?
Yo <input type="text"/>			
Compañero 1 <input type="text"/>			
Compañero 2 <input type="text"/>			
Compañero 3 <input type="text"/>			

**Establecemos los roles**

- 2 Elegid uno de los acontecimientos e inventad un nombre para el equipo que esté relacionado con ese acontecimiento. Por ejemplo: los Happy Birthday.
- \_\_\_\_\_
- \_\_\_\_\_
- 3 Pensad juntos en un dibujo que simbolice al equipo. Dibújalo incorporando las ideas de tus compañeros.
- 4 Repartid los roles en el equipo.

Estas son las funciones de cada rol:

- **Manitas:** Se encarga de tener preparados los materiales.
- **Cerebro:** Coordina el trabajo del equipo.
- **Despertador:** Recuerda los tiempos.
- **Gafas:** Supervisa la buena actitud para el trabajo en equipo.



## Experiencias que nos interpelan


### Una próxima llegada

Para tu familia, tu llegada fue, sin duda, un acontecimiento muy importante y esperado. Una gran sorpresa.

#### 1 Pregunta a tus padres y abuelos:

- ▶ ¿Cómo se prepara la familia para la llegada de un bebé?
- ▶ ¿Qué cosas pasan durante los meses de embarazo?
- ▶ ¿Qué hicieron tus padres para preparar tu llegada?
- ▶ ¿Cómo te esperaban?
- ▶ ¿Qué sentimientos tenían cuando se acercaba el momento?
- ▶ ¿Tenían una lista de cosas que había que preparar o un calendario en el que señalaban lo que faltaba?

- Después, ponlo en común con tus compañeros de equipo.

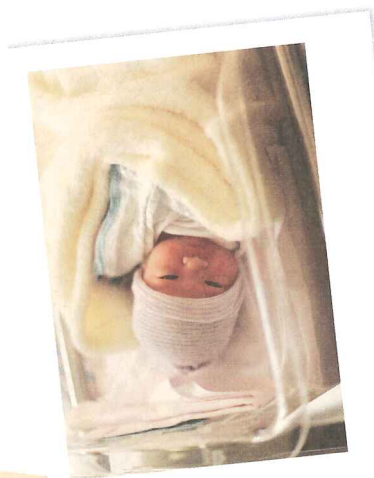




2 Observa estas fotografías y haz un collage con imágenes, dibujos y fechas de la preparación de tu llegada.




◆ Ecografía.




◆ En el hospital.

◆ Con mi madre.



◆ Con mi abuela.



Para el calendario

¿Qué ideas de lo que hizo tu familia podéis incorporar a vuestro calendario de Adviento?

Un ángel anuncia el nacimiento de Juan el Bautista

En el tiempo en que Herodes era rey de Judea, vivía un sacerdote llamado Zacarías. Su esposa se llamaba Isabel. Ambos cumplían los mandatos y leyes del Señor. Pero no tenían hijos, no habían podido tenerlos. Ahora eran ya los dos muy ancianos.

Un día, a Zacarías se le apareció un ángel del Señor. Al ver al ángel, Zacarías se echó a temblar lleno de miedo. Pero el ángel le dijo:

—Zacarías, no tengas miedo, porque Dios ha oído tu oración, y tu esposa Isabel te va a dar un hijo, al que pondrás por nombre Juan.


Zacarías preguntó al ángel:

—¿Cómo puedo estar seguro de esto? Porque yo soy muy anciano, y mi esposa también.

El ángel le contestó:

—Yo soy Gabriel, y estoy al servicio de Dios. Él me ha enviado a hablar contigo y a darte estas buenas noticias.

Lucas 1,5-19



Diferencias

1 Anota en el diagrama las semejanzas y las diferencias entre los textos.

Semejanzas

<input type="text"/>	<input type="text"/>
<input type="text"/>	<input type="text"/>
<input type="text"/>	<input type="text"/>

### Un ángel anuncia el nacimiento de Jesús

A los seis meses envió Dios al ángel Gabriel a Nazaret, a visitar a una joven virgen llamada María que estaba comprometida para casarse con José. El ángel le dijo:

—¡Te saludo, favorecida de Dios! El Señor está contigo.

Cuando vio al ángel, María se sorprendió de sus palabras, y se preguntaba qué significaría aquel saludo. El ángel le dijo:

—María, no tengas miedo, pues tú gozas del favor de Dios. Ahora vas a quedar encinta: tendrás un hijo y le pondrás por nombre Jesús. Será un gran hombre, al que llamarán Hijo del Dios altísimo.


María preguntó al ángel:

—¿Cómo podrá suceder esto, si no vivo con ningún hombre?

El ángel le contestó:

—El Espíritu Santo se posará sobre ti y el poder del Dios altísimo se posará sobre ti como una nube. Por eso, el niño que va a nacer será llamado Santo e Hijo de Dios.

Lucas 1,26-35



Semejanzas

Diferencias


### Parábola de las diez muchachas

El reino de los cielos podrá entonces compararse a diez muchachas que, en una boda, tomaron sus lámparas de aceite y salieron a recibir al novio. Cinco de ellas eran descuidadas y cinco previsoras. Las descuidadas llevaron sus lámparas, pero no tomaron aceite de repuesto; en cambio, las previsoras llevaron frascos de aceite además de las lámparas. Como el novio tardaba en llegar, les entró sueño a todas y se durmieron. Cerca de medianoche se oyó gritar: «¡Ya viene el novio! ¡Salid a recibirle!». Entonces todas las muchachas se levantaron y comenzaron a preparar sus lámparas, y las descuidadas dijeron a las previsoras: «¡Dadnos un poco de vuestro aceite, porque nuestras lámparas van a apagarse!». Pero las muchachas previsoras contestaron: «No, porque entonces no alcanzará para nosotras ni para vosotras. Más vale que vayáis a donde lo venden y compréis para vosotras mismas». Pero mientras las cinco muchachas iban a comprar el aceite, llegó el novio; y las que habían sido previsoras entraron con él a la fiesta de la boda, y se cerró la puerta. Llegaron después las otras muchachas, diciendo: «¡Señor, señor, ábrenos!» Pero él les contestó: «Os aseguro que no sé quiénes sois».

Permaneced despiertos —añadió Jesús—, porque no sabéis el día ni la hora.

**Mateo 25,1-13**

**2** Dibuja a modo de cómic lo que ocurre en la historia que nos cuenta Jesús.



3 Jesús cuenta la historia de unas muchachas que no se preparan bien para lo que va a suceder. ¿Qué otras situaciones podrían ser parecidas? Piensa y escribe algunas.

Irse de viaje y no hacer la maleta.  
Olvidarse las velas de una tarta de cumpleaños.

---

---

---

---

---

---

---

---

4 En grupo, elegid una de las situaciones y preparad una representación en la que se muestren las diferencias entre prepararse bien para un acontecimiento importante y no hacerlo.



Para el calendario

¿Cómo debéis prepararos bien para hacer el calendario? ¿Cómo podéis evitar que os ocurra lo mismo que a las muchachas?

## Comprendemos nuestra fe

### ¿Qué es el Adviento?

Cuando esperas un acontecimiento importante es como si todo tu ser se concentrara en lo que va a venir, y te preparas con ilusión.

El Adviento son las cuatro semanas anteriores a Navidad.

Durante el Adviento los cristianos somos conscientes de qué es vivir plenamente una espera. Al estar la Navidad por venir, nos identificamos con María, como si viviésemos con ella los últimos días antes del nacimiento de su hijo.



1 Escribe qué harías tú para estar con Jesús.

---

---

---

---

---

---

---

---



### Los símbolos del Adviento

Los cristianos tenemos algunos símbolos que nos ayudan a recordar el tiempo que vivimos.

Uno de los símbolos son las cuatro velas que hay en la corona de Adviento. Estas velas las encendemos de una en una cada domingo, de modo que cuando nace Jesús están todas encendidas.



Otro símbolo lo representa el vestido morado del sacerdote, que significa que vivimos un tiempo especial, de preparación y de cuidado.



2 Colorea esta corona de Adviento con tus colores preferidos. Explica por qué has elegido esos colores.



---

---



### Para el calendario

Haz un dibujo de una corona de Adviento para mostrar que el calendario está relacionado con la espera a Jesús.


### ¿Qué esperamos los cristianos?




Dios creó un mundo para disfrutarlo y para que vivamos en él como la casa de todos. En ocasiones, algunas personas parecen vivir de otros modos: con mentiras, violencia entre hermanos, guerras, *bullying*, injusticias...

¿Esto va a ser siempre así? ¿Hay esperanza de que ese mundo soñado por Dios sea posible? Tenemos una buena noticia:

¡Esperamos sorpresas! Dios mismo nos va a traer esa vida mejor, ese mundo que deseamos. Nos lo dice en la Biblia de muchas maneras.



- 3 Completa estas palabras con las vocales que faltan para descubrir la buena noticia que quiere Jesús para nuestro mundo.



- 4 Escribe qué podríamos hacer nosotros para que nuestro mundo se parezca más al mundo que le gusta a Jesús.

---



---



---



---



---



---



---



## Las semillas del Reino de Dios


Dios nos dio una señal muy grande: se hizo uno de nosotros, naciendo pobre y humilde, caminó nuestros caminos y compartió nuestras penas y alegrías ¡hasta la muerte en la cruz! Su Resurrección fue otro gran signo de esperanza, pues nos dice que viviremos para siempre.

Por eso esperamos a Jesús con tanta alegría, porque nos anuncia ese mundo bueno que Dios soñó para nosotros, y que viviremos en plenitud cuando Él vuelva, al final de los tiempos.

Los cristianos estamos muy atentos a descubrir las semillas del Reino de Dios que Jesús sembró. Las reconocemos en personas que dan frutos de paz, de bondad y de justicia.



- 5** Dibuja y colorea algunas de las semillas, flores o plantas que permiten ver cómo el Reino de Dios ya crece en nuestro mundo.



◆ Gustav Klimt: *Esperanza II*.



Para el calendario

Inspiraos en la forma de pintar de Klimt para decorar vuestro calendario.

1 Responde a las preguntas y luego dialoga con tus compañeros:

- ¿Por qué crees que el cuadro se titula «Esperanza»?

- ¿Qué crees que piensa la mujer? ¿Por qué está con los ojos cerrados?

- ¿Qué están haciendo las mujeres de la parte inferior del cuadro? ¿Por qué están ahí?




- ¿Qué es lo que más te gusta de la obra?


- ¿Qué le preguntarías al autor?

2 Comenta con tus compañeros:

- ¿Conoces la película *Natividad*?
- ¿De qué crees que trata?
- ¿Qué personajes crees que aparecen?
- En esta película, además de María y José, hay más personajes que viven la espera del nacimiento de Jesús con mucho entusiasmo. ¿Quiénes crees que son? ¿Por qué?



### Experiencias de hospitalidad



En el momento del nacimiento de Jesús, María y José se encontraban lejos de su tierra y nadie les acogió para poder dar a luz.


Hoy día, también hay mucha gente que tiene que salir de su tierra por la guerra o la pobreza. Son los inmigrantes. En los lugares a los que llegan hay personas sensibles, dispuestas a hacerles un hueco. Vamos a conocer a algunas de ellas.


#### ► Alex

Alex tiene 6 años, casi como tú, y vive en Estados Unidos.

Un día vio unas imágenes de Omran Daqneesh, un niño sirio herido en la guerra, y quedó conmovido.

Alex escribió una carta al presidente de su país para pedirle que permitiera que Omran fuera a vivir a su casa. Alex ofreció compartir su casa, sus juguetes y sus amigos con los niños sirios que están en peligro.





### ► Casa Mambré

Un grupo de familias de comunidades cristianas de Sevilla ha creado este proyecto para acoger a familias migrantes que se ven obligadas a dejar su tierra.




### ► Comunidad de Sant'Egidio

La Comunidad de Sant'Egidio, fundada en Roma, trae refugiados de las guerras de Oriente Próximo a Europa de manera segura y legal. Han traído a más de 700 refugiados en un año, más que todos los países de Europa.

◆ Las familias son recibidas en el aeropuerto con flores y pancartas en las que pone: «Bienvenidos».

- 1 En grupo, realizad un cartel en el que ponga: **BIENVENIDOS** con letras grandes. Dentro de cada letra incluid mensajes de por qué os alegraría recibir a personas con situaciones de necesidad.



Para el calendario


No olvidéis incluir acciones relacionadas con la acogida en vuestro calendario de Adviento.



## Coge el testigo


1 No importa lo grandes o lo pequeños que seamos; Álex, con sus 6 años, nos muestra que todos podemos tener un corazón acogedor. Piensa en cada una de las experiencias de las páginas anteriores y completa.

- ¿Qué has aprendido de cada uno de ellos?



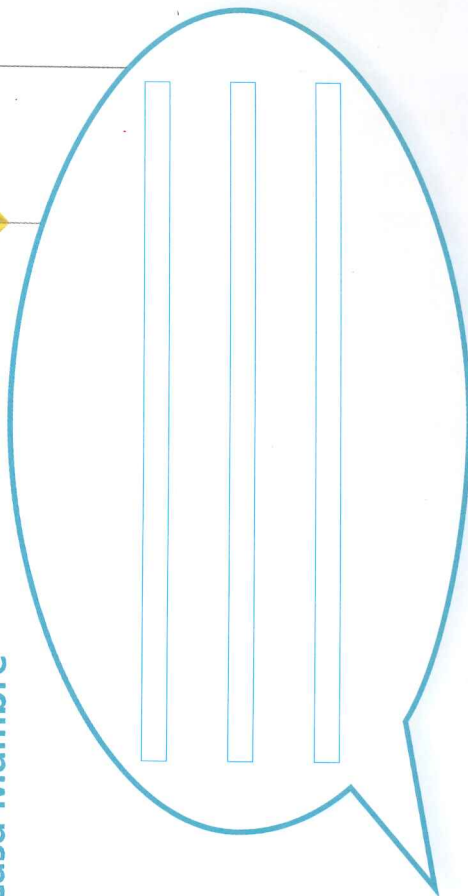
Alex

Three horizontal lines for writing inside the speech bubble.



Casa Mambré



Three horizontal lines for writing inside the speech bubble.



Comunidad de Sant'Egidio

Three horizontal lines for writing inside the speech bubble.

Comunidad de  
**SANT'EGIDIO**



2 En nuestro entorno más cercano seguramente hay personas que necesitan nuestra acogida: niños que llegan a nuestro barrio o a nuestro colegio, un vecino nuevo, un nuevo miembro de la familia... ¡Búscalos!



He encontrado:

• Luego, pregunta a los adultos qué hacen para acogerlos.

Los adultos hacen:

• ¿Podrías hacer tú algo también por ellos?

Yo podría comprometerme a:



## Anunciamos lo que somos

### Construimos el calendario

Vais a construir vuestro calendario de Adviento. Para ello debéis seguir los siguientes pasos:

- **Paso 1. Acciones:** pensar pequeñas acciones para vivir cada día del Adviento con una espera adecuada de cara a conocer a Jesús.
- **Paso 2. Sorpresas:** idear pequeñas sorpresas para incluir dentro del calendario.
- **Paso 3. Calendario:** diseñar y elaborar vuestro calendario.

### Paso 1. Acciones

Necesitáis pensar una acción para cada día. Podéis hacer una lluvia de ideas:

1. Por turnos, escribís en un mismo papel las ideas de los miembros del equipo.
2. Después, leéis todas las ideas y elegís las que más os gusten.
3. Finalmente, decidís el orden en el que pondréis las acciones en cada día del calendario.



### Paso 2. Sorpresas


Ahora realizáis la misma secuencia para pensar sorpresas. Serán sorpresas pequeñas para que quepan dentro del calendario. Debéis decidir también cuántas serán.






### Paso 3. Calendario


- 1 En grupo, pensad cómo podría ser vuestro calendario.
  - Observad las siguientes imágenes para inspiraros.



- ¿Cuál es tu propuesta? Dibuja un boceto de cómo te gustaría que fuese vuestro calendario.



2 Necesitáis buscar los materiales. Completa la tabla.



Materiales	¿Lo tenéis?	¿Quién puede traerlo?	¿Para cuándo lo necesitáis?

3 Para organizar el trabajo hay que distribuir las tareas en el tiempo. Es importante que todos en el equipo trabajéis por igual. Completa la tabla.

Tarea	Responsable	Fecha

4 Y ahora... a construir el calendario.



**Reflexión**

► Describe lo que has vivido durante el proyecto en un titular.

Durante este proyecto he aprendido...

\_\_\_\_\_

\_\_\_\_\_

► Responde a las preguntas sobre tu trabajo:

• ¿Qué es lo que más te ha gustado?

\_\_\_\_\_

• ¿Qué es lo que te ha resultado más aburrido?

\_\_\_\_\_

• ¿Qué ha sido lo más difícil?

\_\_\_\_\_


• ¿Cómo vas a aplicar lo que has aprendido en otras cosas fuera del colegio?

\_\_\_\_\_

• ¿Qué entiendes ahora sobre qué es esperar a Jesús?

\_\_\_\_\_

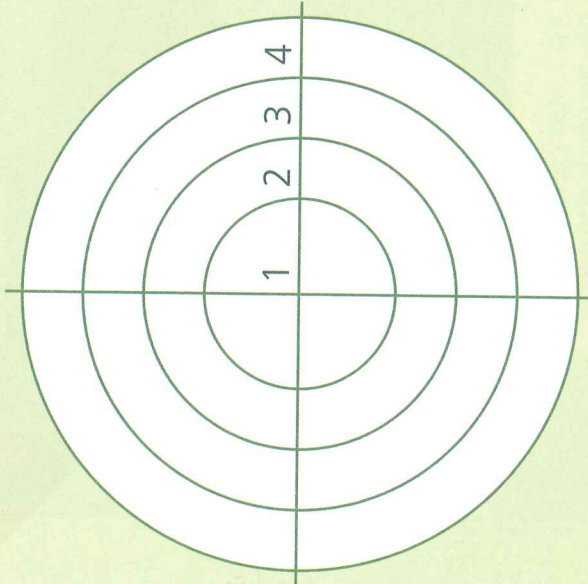
\_\_\_\_\_



### Autoevaluación

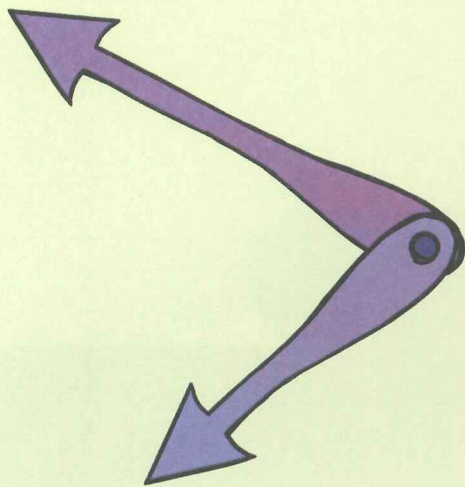
- ▶ Dibuja cuatro manecillas de reloj en la diana. Cuanto más alto te evalúes más grandes serán las manecillas.
- Luego explica por qué valoras así tus aprendizajes.

He aportado ideas interesantes a mi equipo para la construcción del calendario.



Tengo claro qué puedo hacer para prepararme para el encuentro con Jesús.

He aprendido cosas nuevas sobre el Adviento y el nacimiento de Jesús.



He respetado las ideas de mis compañeros, aunque fueran diferentes a las mías.

