


UN

Scrapbook

Para

JESUS



Primaria

1

Religión

por proyectos

EDELVIVES

kumi

Autores

Carmen Pellicer
Martín Varela

Índice

Ponte en marcha	6
Compañeros de camino	8
Experiencias que nos interpelan	10
La Palabra que nos lee	12
Comprendemos nuestra fe	16
La cultura nos habla de Dios	20
Rompiendo moldes	22
Coge el testigo	24
Anunciamos lo que somos	26
Párate y mira	30

Presentación

Un scrapbook para Jesús



¡Hola!

¿Cuántos momentos puedes recordar o conocer desde tu nacimiento gracias a ver fotografías? ¿Dónde las ves? ¿En un teléfono móvil, en una *tablet*, en un ordenador? Posiblemente algunas de ellas están puestas en algún lugar de la casa. ¿Y tenéis álbumes de fotografías donde ver a otras personas de tu familia?

Un *scrapbook* es un álbum de fotografías especial, decorado con muchos papeles de colores, pegatinas, recortes... En este proyecto podrás hacer uno en el que incluir cosas tuyas y de Jesús.

Junto con tus compañeros de equipo descubrirás que Jesús fue un niño como tú, que crecía junto a María y José, que jugaba con sus amigos, y que fue aprendiendo muchas cosas a medida que se iba haciendo mayor.

Coge tijeras, plastilina, lana, pinturas de colores... y prepárate para ponerte en marcha ¡Te va a encantar hacer un *scrapbook* para Jesús!



PONTE EN MARCHA

FUN



¿Qué vamos a hacer?

Vamos a descubrir cómo era la vida de Jesús de pequeño y cómo fue creciendo.



Hay personajes que nunca crecen, como el que aparece en la imagen. ¿Conoces la historia de Peter Pan? ¿Por qué tenemos que crecer?

Y tú, ¿quieres crecer?

¿Qué queremos comprender?

- 1 Leer textos de la Biblia.
- 2 Descubrir cosas sobre la infancia y la vida adulta de Jesús.
- 3 Reflexionar sobre cómo crecemos.

Un *scrapbook* o libro de recortes es una mezcla entre un álbum de fotos, un cuaderno de dibujo y un diario personal. En él pegas tus fotos preferidas y lo decoras.



Nuestro desafío

¡Vamos a elaborar el *scrapbook* de Jesús!


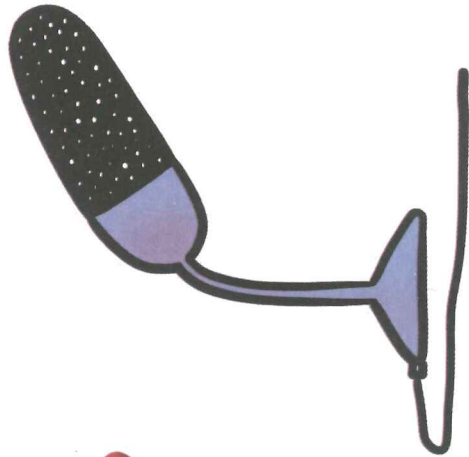


Compañeros de camino

Crea tu equipo

Para crear vuestro *scrapbook*, tenéis que organizaros por equipos. Cada miembro del equipo tendrá un rol. Los roles serán los siguientes:

- **Escritor:** el que escribe o redacta los textos.
- **Ilustrador:** el que hace los dibujos.
- **Portavoz:** el que habla en nombre del grupo.
- **Controlador del tiempo:** el que reparte las tareas y controla el tiempo.

- 1 ¿Qué haces mejor? Rodea la imagen que corresponda.



2 Ahora hay que repartir los roles en función de las cualidades de cada miembro del equipo. Escribe tu nombre y el de tus compañeros al lado de lo crees que cada uno hace mejor.

Roles	Miembros
Escritor	
Ilustrador	
Portavoz	
Controlador del tiempo	

3 Compartid lo que habéis pensado de forma individual. Decidid entre todos los miembros del equipo cómo repartir los roles para que el equipo salga beneficiado.




Experiencias que nos interpelan

Recuerdos de la infancia

Seguro que en casa conservas recuerdos de cuando eras pequeño: fotografías, chupetes, ropa, la pulsera del hospital, baberos...

- 1 Busca en casa recuerdos de tu infancia y pega fotos o dibújalos en el recuadro.



- 2 ¿Por qué crees que tu familia los guarda en casa? Coméntalo con tus compañeros.




Nos hacemos mayores

¿Cómo sabemos que nos hacemos mayores? Si te fijas, desde que eras un bebé, has aprendido a hacer muchas cosas.

3 Escribe cosas que no sabías hacer antes y cosas que haces ahora.

Antes no sabía hacer	Ahora hago

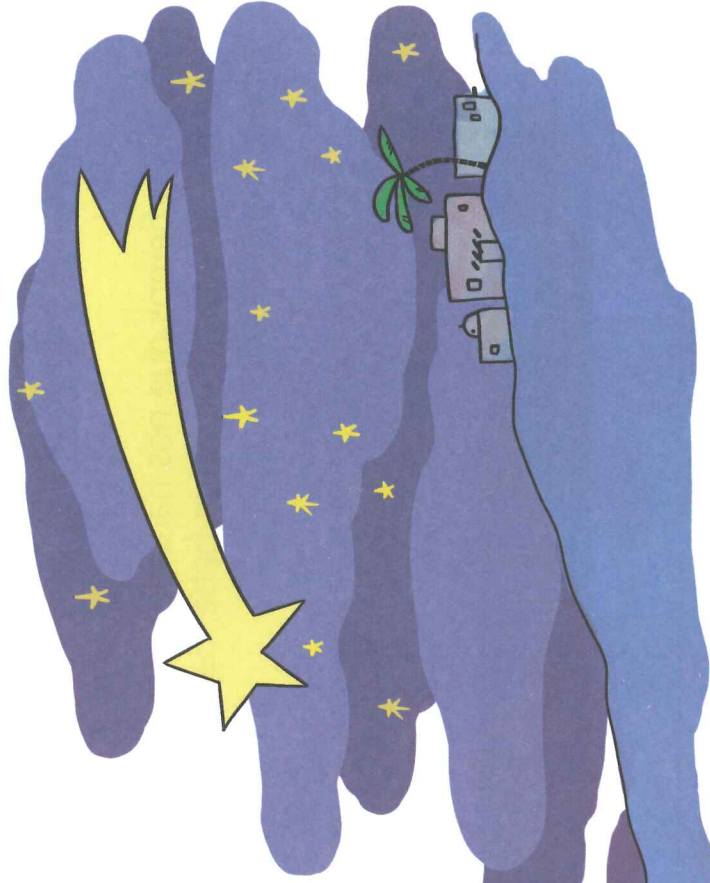



La Palabra que nos lee

Nace Jesús

Y sucedió mientras estaban en Belén que a María le llegó el tiempo de dar a luz. Allí nació su hijo primogénito, y lo envolvió en pañales y lo acostó en el pesebre, porque no había alojamiento para ellos en el mesón.

Lucas 2,6-7



1 Completa estas oraciones relacionadas con el texto.

- Jesús nació en .
- María acostó al niño Jesús en un .
- María y José no encontraron alojamiento en el .

Presentación del niño Jesús en el templo

A los ocho días circuncidaron al niño y le pusieron por nombre Jesús, el mismo nombre que el ángel había dicho a María antes de que estuviera embarazada.

Llevaron al niño a Jerusalén para presentarlo al Señor. Lo hicieron así porque en la ley del Señor está escrito: «Todo primer hijo varón será consagrado al Señor».


En aquel tiempo vivía en Jerusalén un hombre llamado Simeón. Era un hombre justo, que adoraba a Dios. Guiado por el Espíritu Santo, Simeón fue al templo. Y cuando los padres del niño Jesús entraron, Simeón lo tomó en brazos, y alabó a Dios diciendo:

«Ahora, Señor, tu promesa está cumplida: ya puedes dejar que tu siervo muera en paz.

Porque he visto la salvación que has comenzado a realizar ante los ojos de todas las naciones».

Lucas 2,21-32

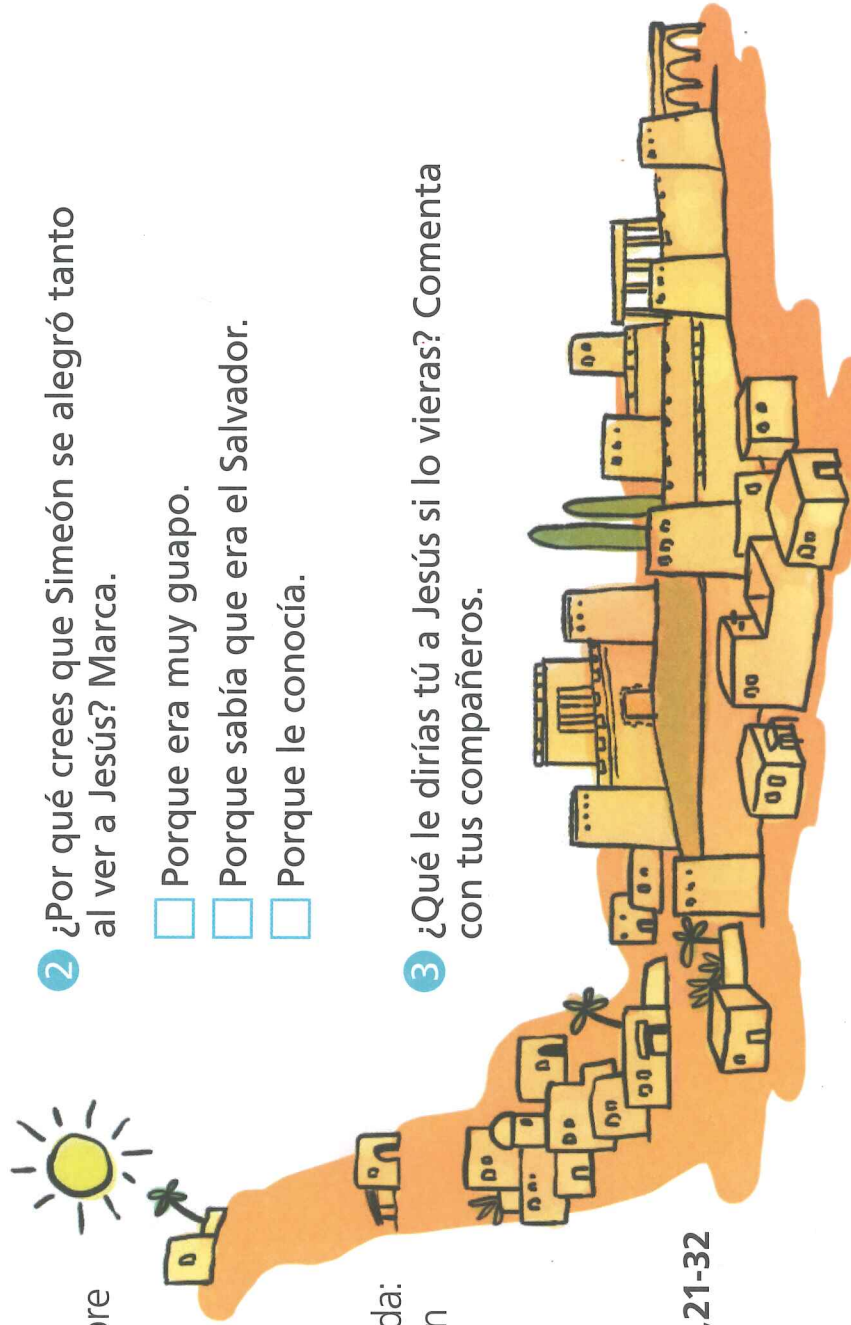
Rincón del cazapalabras



2 ¿Por qué crees que Simeón se alegró tanto al ver a Jesús? Marca.

- Porque era muy guapo.
- Porque sabía que era el Salvador.
- Porque le conocía.

3 ¿Qué le dirías tú a Jesús si lo vieras? Comenta con tus compañeros.



El regreso a Nazaret

Quando ya habían cumplido con todo lo que dispone la ley del Señor, regresaron a Galilea, a su pueblo de Nazaret. Y el niño crecía y se hacía más fuerte y más sabio, y gozaba del favor de Dios.

Lucas 2,39-40



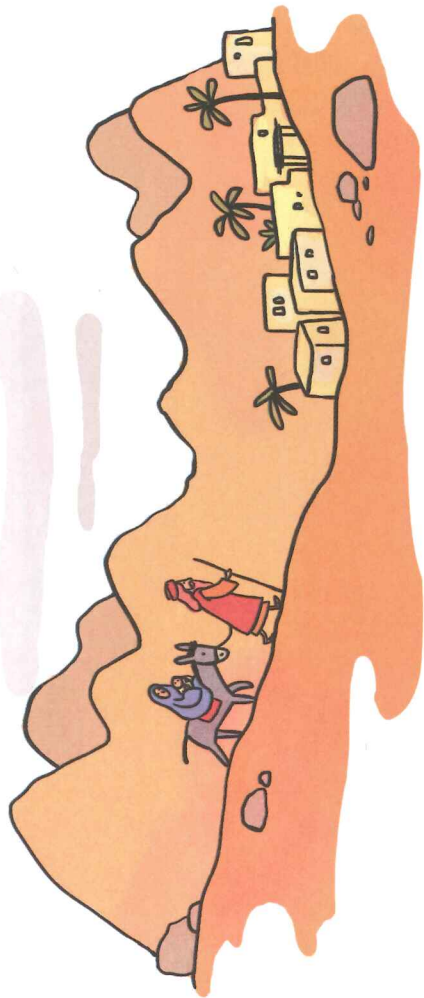
Tu scrapbook

¿Cómo recogerás este momento de la vida de Jesús?

Two horizontal lines for writing.

¿Qué hace falta para ser más fuerte y más sabio?

Three horizontal lines for writing.



¿Qué otras historias de su infancia recuerdas?

Seven horizontal lines for writing.

El niño Jesús en el templo

Los padres de Jesús iban cada año a Jerusalén para la fiesta de la Pascua. Y así, cuando Jesús cumplió doce años, fueron todos allá. Cuando volvían a casa, el niño Jesús se quedó en Jerusalén sin que sus padres se dieran cuenta. Al buscarlo entre los parientes y conocidos, no lo encontraron. Así que regresaron a Jerusalén para buscarlo allí.

Al cabo de tres días lo encontraron en el templo, sentado entre los maestros de la ley, escuchándolos y haciéndoles preguntas. Y todos los que le oían se admiraban de su inteligencia y de sus respuestas. Cuando sus padres le vieron, se sorprendieron. Y su madre le dijo:

—Hijo mío, ¿por qué nos has hecho esto? Tu padre y yo te hemos estado buscando llenos de angustia.

Jesús les contestó:

—¿Por qué me buscabais? ¿No sabéis que tengo que ocuparme en las cosas de mi Padre?

Pero ellos no entendieron lo que les decía.

Jesús volvió con ellos a Nazaret, donde vivió obedeciéndolos en todo. Su madre guardaba todo esto en el corazón.

Lucas 2,41-52

4 ¿Te has perdido alguna vez? ¿Dónde?

5 ¿Cómo crees que se sentían los padres de Jesús? Dibuja emoticonos para expresarlo.



Tu scrapbook

¿Cómo recogerás este momento de la vida de Jesús? Comparte tus ideas con tus compañeros de equipo.

Comprendemos nuestra fe


Nuestro álbum de recuerdos

¿Tenéis en casa álbumes de fotos? En ellos se recogen momentos importantes de la vida, desde que nacemos hasta cuando somos mayores.

Pregunta en casa, a lo mejor te enseñan también recuerdos que han ido guardando sobre ti, como chupetes, tu peluche favorito, la camisita que te pusieron al nacer, la vela de tu bautizo...








- 1 Pega fotografías de recuerdos que tienes en casa de cuando eras pequeño.



El niño Jesús

Los cuatro evangelios nos cuentan algunas cosas sobre la infancia de Jesús. Sabemos que nació en Belén, en un lugar muy pobre, que José cuidó de Jesús como un padre, que tuvieron que emigrar a Egipto para huir del rey Herodes, que quería matarle...

- 2 Si María hubiera tenido una cámara de fotos, ¿qué fotografías habría elegido para hacer un álbum de la infancia de su hijo Jesús? Rodea.



Jesús ya es mayor

Seguro que María habría hecho fotos de momentos muy importantes, en los que Jesús va descubriendo que es Hijo de Dios; por ejemplo, cuando fue bautizado por Juan. Luego haría fotos de Jesús con sus amigos, los doce apóstoles, o de Jesús en la montaña el día que habló de las Bienaventuranzas para enseñarnos cómo ser felices.

Leprosos, ciegos, cojos... querían hacerse fotos con Él, porque experimentaron con alegría que les había curado. Su álbum estaría lleno de niños y de pobres, a los que siempre invitaba a su mesa.

¿Y de su muerte? Sus amigos no harían fotos de este momento tan triste, en el que Jesús muere en la cruz porque su manera de vivir molestaba a los poderosos.



Tu scrapbook


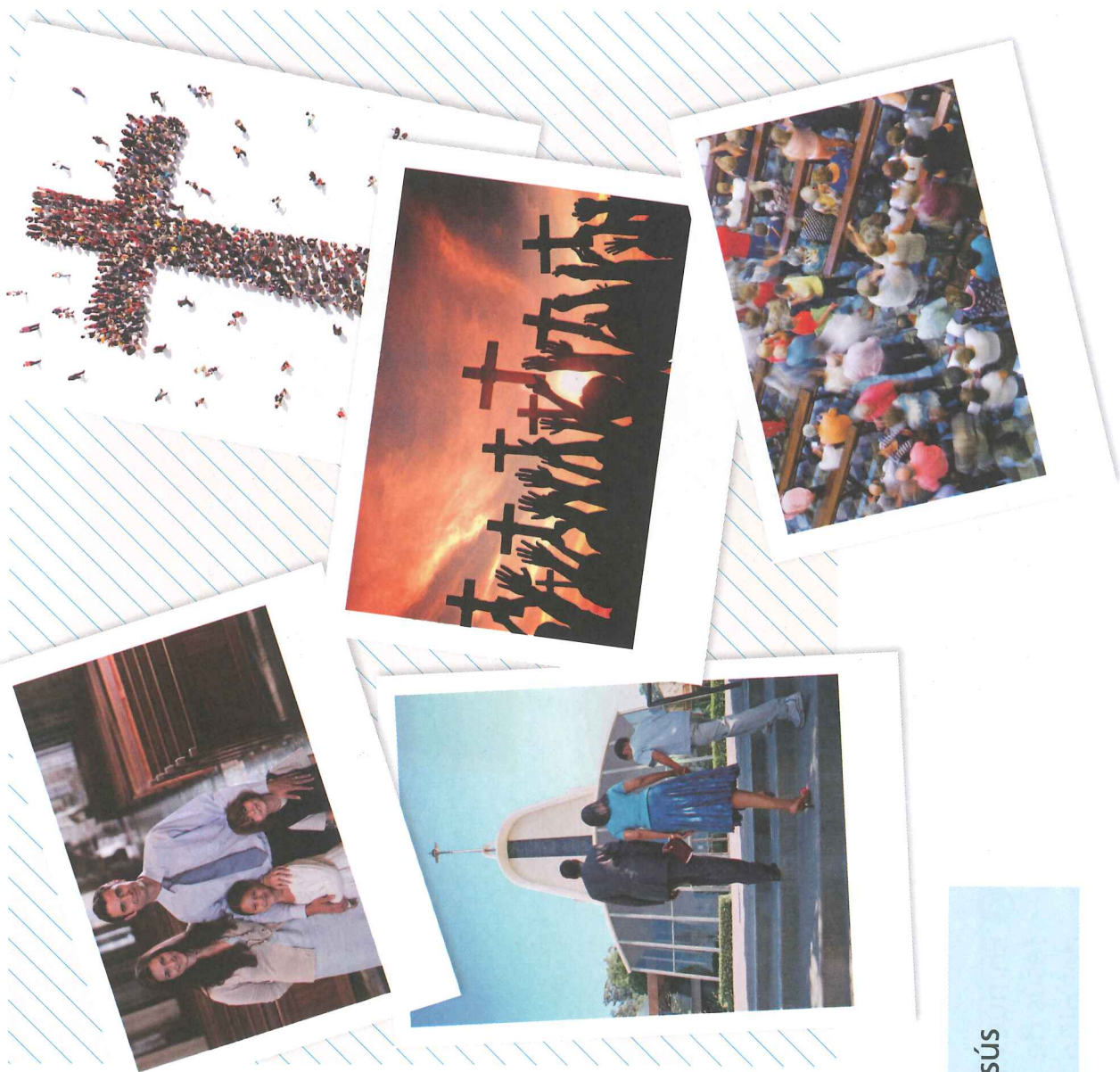
Busca imágenes de algunos de estos momentos de la vida de Jesús.

El álbum de fotos de Jesús

¿Sabes cuál sería la fotografía favorita de María? La de su Resurrección: el sepulcro de Jesús vacío. Esa sería la foto de portada.

A continuación, el álbum tendría muchas fotos de todos aquellos hombres y mujeres que han ido incluyendo a Jesús en su vida: son fotos de la Iglesia. Los reconoceréis por su alegría y porque se preocupan mucho de los demás, como hacía Jesús.

Si quieres pegar una foto tuya en este álbum ya sabes... María te diría: «Haz lo que Jesús te diga».



Tu scrapbook

Busca fotografías de amigos de Jesús de hoy día.

La cultura nos habla de Dios

El belén



1 ¿Qué historia cuentan las imágenes?

2 Dibuja la figura principal. ¿Por qué es esa?

3 En nuestra tradición, representamos al niño Jesús de diversas formas. Traed a clase figuras del niño Jesús para hacer una exposición.



5 ¿Te recuerda a alguna historia de tu vida? Dibújala.



4 Observa estas imágenes del niño Jesús y analiza las diferencias. ¿Qué elementos comunes y distintos ves en ellas?

Elementos comunes	Elementos distintos



Tu scrapbook

¿Podéis recoger algo para vuestro scrapbook?



Rompiendo moldes



Una promesa

Lee el argumento del cuento *Una promesa*.

En el fondo de una charca del bosque viven Becky y Bea, dos ninfas que se quieren mucho, pero pronto se dan cuenta de que otros insectos como ellas hacen un viaje hacia la superficie de la charca y no regresan. ¿Qué habrá fuera del agua?, se preguntan las dos amigas. Becky lo va a averiguar y promete a Bea que volverá a contárselo. Cuando Becky sale del agua nota que se ahoga: fuera todo es diferente a la charca y parece muy bonito.

Pronto le salen alas transparentes de los costados, tiene un nuevo color de piel, se convierte en una hermosa libélula y empieza a volar y a saludar a otras libélulas. Pero Becky recuerda la promesa que le hizo a Bea y se acerca a la charca donde su amiga la espera. Becky intenta meterse en la charca pero ya no puede respirar en el agua, ahora tendrá que observar a su amiga desde arriba. Un día la ve jugando con un rayo de sol aunque un sapo la acecha. Bea no se da cuenta pero Becky arrastra una hoja seca hasta donde se filtra la luz del sol, y Bea, al ver el sapo tan cerca, se esconde. Bea ignora que Becky la ha ayudado

y empieza a suponer que algo muy importante le impide a su amiga volver desde arriba. Becky está contenta por haber ayudado a Bea y piensa que tal vez pueden encontrarse de nuevo.

1 Comentad cómo cambia Becky.



2 Cuenta a tus compañeros cómo crees que se siente Bea desde abajo en la charca.

Personas que cambian alrededor

3 Escribe el nombre y dibuja el antes y el ahora de personas que has visto crecer a tu alrededor.

Nombre	Antes	Ahora

• ¿Qué personas les han ayudado a crecer?

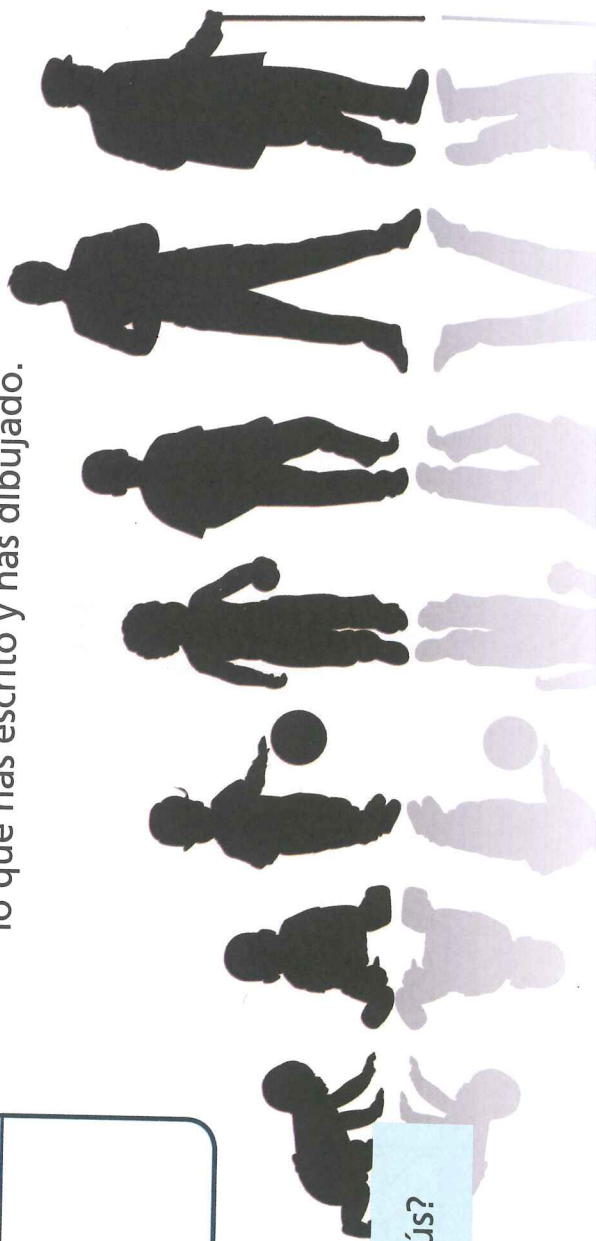
• ¿Qué personas te ayudan a ti?

4 Comenta con tus compañeros lo que has escrito y has dibujado.



Tu scrapbook

¿Qué personas ayudaban a crecer a Jesús?



Jesús creció ayudando a los demás

1 Coloca las pegatinas donde corresponda.

Ayuda en casa.

Es responsable.



Comparte con sus amigos.

2 Y tú, ¿con cuál te quedas? Colorea.

AYUDAR COMPARTIR
RESPONSABILIZARSE

Tu también creces


3 Piensa en todo lo que has crecido hasta ahora. ¿A qué te comprometes para seguir creciendo? Dibuja.



Tu scrapbook

¿Qué momentos de la vida de Jesús llevarías al scrapbook?

Three horizontal lines for writing answers.




Revisamos lo trabajado hasta ahora y pensamos...

1 ¿Cuál será el título de nuestro scrapbook?

2 ¿Qué momentos de la vida de Jesús queremos que queden reflejados?





4 ¿Cómo vamos a organizarlo? ¿Cuántas partes tendrá? Escribe un índice.





3 ¿Qué personajes de la vida de Jesús aparecerán?



Tu scrapbook

¿Qué vais a pegar en el scrapbook? ¿Fotos, dibujos, estampas, recortes de prensa...?

6 De las tareas que habéis seleccionado, ¿quién se encargará de cada cosa?

Tarea	Encargado	Tarea	Encargado
			
			

7 Lee y completa.

De lo que tengo que hacer dentro de mi grupo pondré especial cuidado en

porque

Autoevaluación

► Colorea la luz del semáforo adecuada según hayas trabajado.



Tengo que mejorar


Regular

Muy bien

• He realizado todas las tareas individuales.

• He participado en todas las tareas de grupo.

• Escucho las opiniones de mis compañeros.



• He aportado material para el producto final.

• He cuidado la limpieza y el orden.



► ¿Qué aspecto está peor evaluado?

► ¿Cómo podrías mejorar?

Reflexión

▶ Después de autoevaluarte, llega el momento de reflexionar...

• ¿Qué has aprendido con estas actividades?

• ¿Qué es lo que más te ha gustado hacer?

▶ Al elaborar el *scrapbook* de Jesús, habrás descubierto aspectos de su vida que no conocías, pero también habrá cosas que te gustaría preguntarle. Escribe una carta explicándole qué más cosas te gustaría saber de Él.

